




RITIRA GRATUITAMENTE “COMPOST” per il giardino nelle Piazze del Tuo COMUNE (fino ad esaurimento delle scorte)



Sabato 22 marzo 2025

Il compost è un ammendante prodotto in conformità alla legge sui fertilizzanti (D.lgs. 75/2010), un vero e proprio strumento ecologico, utile perché deriva dalla pratica virtuosa del compostaggio e ideale perché consente di poter curare l'orto e il giardino in modo sostenibile per l'ambiente ottenendo risultati straordinari.

Il compostaggio riproduce in maniera rapida e controllata la stessa degradazione che i microorganismi presenti nell'ambiente svolgono sugli scarti organici. Il processo dura alcuni mesi e al termine si ottiene un compost maturo, ricco di humus e con una buona dose di elementi fertilizzanti come azoto, fosforo e potassio.

Grazie al compost è possibile:

- riportare al terreno la giusta dose di sostanza organica e di elementi nutritivi,
- migliorare la struttura del suolo rendendolo più soffice e facile da lavorare,
- stimolare lo sviluppo radicale e quindi la crescita delle piante,
- moderare il consumo di acqua per l'irrigazione,
- risparmiare usando meno concimi chimici.

La sostanza organica del compost nel suolo si comporta come una spugna, oltre a trattenere e rilasciare lentamente gli elementi fertilizzanti, crea anche una riserva di acqua nei periodi più siccitosi.

UTILIZZO DEL COMPOST

Il compost per l'orto

Prima della semina o del trapianto, distribuire 8-10 kg/mq di compost sul terreno e interrare con una vangatura nei primi 10-15 cm di suolo.

Il compost per il prato







Per la concimazione del prato, con un rastrello creare delle fessure sulla superficie del prato e poi distribuire uniformemente 3-5 kg/mq di una miscela fatta di compost e sabbia. Con un rastrello a ventaglio pettinare il prato per far in modo che il prodotto riempia le fessure. Per seminare un nuovo prato usare una miscela di compost e sabbia in dosi di 5 kg/mq, distribuire uniformemente e poi seminare direttamente.

Il compost come pacciamante contro le erbacce

Creare uno strato di 5-8 cm di compost e compattare bene il materiale sulle aiuole o intorno al fusto delle piante da tenere pulite dalle infestanti.

A fine stagione interrare il compost residuo e formare un nuovo strato.

Elenco Comuni aderenti e PIAZZE

	Comune di Cairate	Posteggio Cimitero Cairate lato via San Martino - in distribuzione dalle ore 8.30	È necessario per il prelievo portare contenitore e palette da casa
	Comune di Carnago	Piazza piccola del Mercato (sotto display luminoso) - in distribuzione dalle ore 8.30	
	Comune di Caronno Varesino	Piazza Gruppo Volontari Caronnesi Teofilo Bardelli - in distribuzione dalle ore 8.30	
	Comune di Gazzada Schianno	Parcheggio sede comunale Villa De Strens - in distribuzione dalle ore 8.30	
	Comune di Lonate Ceppino	Piazza Libertà - in distribuzione dalle ore 8.30	
	Comune di Brunello	Parcheggio comunale di via alla Chiesa angolo via Santa Maria - in distribuzione dalle ore 8.30	

In collaborazione con



TECNOGARDEN SERVICE s.r.l

In caso di pioggia l'iniziativa è sospesa